

VEŠKERÉ ROZMĚRY JE NUTNO ZAMĚŘIT DLE SKUTEČNÉHO PROVEDENÍ

VÝROBNÍ DOKUMENTACE BUDE PŘEDLOŽENA ARCHITEKTOVI A INVESTOROVÍ K ODSOUHLASENÍ

AUTOR NÁVRHU:  
STUDIO JKL, ING. ARCH. JIŘÍ KOVAŘÍČEK,  
STUDIO ZLAMAL, ING. ARCH. BLANKA ZLAMALOVÁ

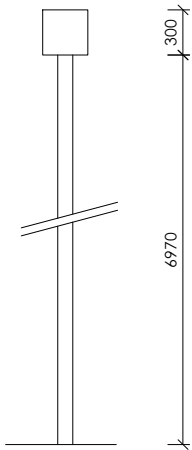
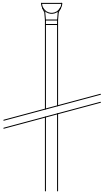
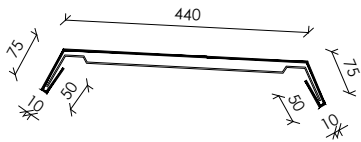

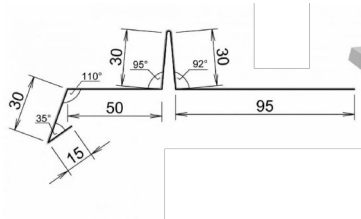

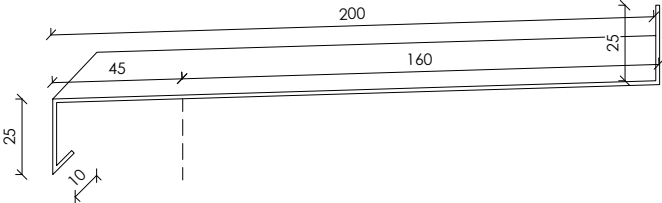
±0,000 = ÚROVEŇ 1.NP (PODLAHA) = 273,74 m.n.m.

ZODPOVĚDNÝ PROJEKTANT	ING. ARCH. BLANKA ZLAMALOVÁ, ING. LUKÁŠ ROUBAL	STUDIO ZLAMAL WWW.STUDIO-ZLAMAL.CZ	
VYPRACOVAL	ING. PETR DOLEŽAL, ING. LUKÁŠ ROUBAL		
INVESTOR	MĚSTO ŠTERNBERK HORNÍ NÁMĚSTÍ 16, 78501 ŠTERNBERK		
NÁZEV AKCE <b>ŠTERNBERK - MATEŘSKÁ ŠKOLA OBLOUKOVÁ</b> OBLOUKOVÁ 1223/45, 78501 ŠTERNBERK, PARC. Č. 1051, 1052, K.Ú. ŠTERNBERK		PARÉ	
D	DOKUMENTACE OBJEKTŮ A TECHNICKÝCH A TECHNOLOG. ZAŘÍZENÍ	STUPEŇ	ZMĚNA STAVBY PŘED DOKONČENÍM - II
D.1	DOKUMENTACE STAVEBNÍHO OBJEKTU	DATUM	02/2023
D.1.1	ARCHITEKTONICKO - STAVEBNÍ ŘEŠENÍ		
NÁZEV VÝKRESU VÝPIS KLEMPÍŘSKÝCH VÝROBKŮ		MĚŘÍTKO 1:50	Č. VÝKRESU ZSPD II - 316

OZN.	SCHÉMA	POPIS
K 01		<p>PARAPET OKNA š. 3600 mm,  OCELOVÝ PLECH tl. 0,7 mm,  ROZVINUTÁ ŠÍŘKA 175 mm,  PLECH POZINKOVANÝ, LAKOVANÝ - RAL DLE VÝBĚRU  ARCHITEKTKY  DODÁVKA VČETNĚ SYSTÉMOVÝCH KOTEVNÍCH PRVKŮ</p>
K 02		<p>PARAPET OKNA š. 2200 mm,  OCELOVÝ PLECH tl. 0,7 mm,  ROZVINUTÁ ŠÍŘKA 175 mm,  PLECH POZINKOVANÝ, LAKOVANÝ - RAL DLE VÝBĚRU  ARCHITEKTKY  DODÁVKA VČETNĚ SYSTÉMOVÝCH KOTEVNÍCH PRVKŮ</p>
K 03		<p>PARAPET OKNA š. 400 mm,  OCELOVÝ PLECH tl. 0,7 mm,  ROZVINUTÁ ŠÍŘKA 175 mm,  PLECH POZINKOVANÝ, LAKOVANÝ - RAL DLE VÝBĚRU  ARCHITEKTKY  DODÁVKA VČETNĚ SYSTÉMOVÝCH KOTEVNÍCH PRVKŮ</p>
K 04		<p>PARAPET OKNA š. 3600 mm,  OCELOVÝ PLECH tl. 0,7 mm,  ROZVINUTÁ ŠÍŘKA 175 mm,  PLECH POZINKOVANÝ, LAKOVANÝ - RAL DLE VÝBĚRU  ARCHITEKTKY  DODÁVKA VČETNĚ SYSTÉMOVÝCH KOTEVNÍCH PRVKŮ</p>
K 05		<p>PARAPET OKNA š. 3600 mm,  OCELOVÝ PLECH tl. 0,7 mm,  ROZVINUTÁ ŠÍŘKA 175 mm,  PLECH POZINKOVANÝ, LAKOVANÝ - RAL DLE VÝBĚRU  ARCHITEKTKY  DODÁVKA VČETNĚ SYSTÉMOVÝCH KOTEVNÍCH PRVKŮ</p>
K 06		<p>ZAATIKOVÝ KOTLÍK 300x300 mm, HL. 200 mm,  DEŠŤOVÝ SVOD DN 100, dl. NAD UROVNÍ TERÉNU 6,97 m  OCELOVÝ PLECH tl. 0,7 mm,  PLECH POZINKOVANÝ, LAKOVANÝ - RAL DLE VÝBĚRU ARCHITEKTKY  DODÁVKA VČETNĚ SYSTÉMOVÝCH KOTEVNÍCH PRVKŮ  V ÚROVNI U.T. OSAZEN LAPAČ STŘEŠNÍCH NAPLAVENIN</p>

## POZNÁMKA:

- PŘED MONTÁŽÍ MUSÍ DODAVATELSKÁ FIRMA PROVĚŘIT SKUTEČNÉ ROZMĚRY STAVEBNÍ PŘIPRAVENOSTI, VELIKOSTI SE MOHOU LIŠIT!
- TABULKA VÝROBKŮ NENAHAZUJE DÍLENSKOU VÝROBNÍ DOKUMENTACI! DÍLENSKOU VÝROBNÍ DOKUMENTACI PŘEDLOŽÍ DODAVATEL STAVBY AD KE SCHVÁLENÍ!

OZN.	SCHÉMA	POPIS
K 07		<p>ZAATIKOVÝ KOTLÍK 300x300 mm, HL. 200 mm,  DEŠŤOVÝ SVOD DN 100, dl. NAD UROVNÍ TERÉNU 6,97 m  OCELOVÝ PLECH tl. 0,7 mm,  PLECH POZINKOVANÝ, LAKOVANÝ - RAL DLE VÝBĚRU ARCHITEKTKY  DODÁVKA VČETNĚ SYSTÉMOVÝCH KOTEVNÍCH PRVKŮ  V ÚROVNI U.T. OSAZEN LAPAČ STŘEŠNÍCH NAPLAVENIN</p>
K 08		<p>DEŠŤOVÝ ŽLAB A SVOD,  DEŠŤOVÝ SVOD DN 80, dl. NAD UROVNÍ TERÉNU 4,53 m  DEŠŤOVÝ ŽLAB PODOKAPNÍ, PŮLKRUHOVÝ, r.š. 280 mm, dl. 5,75  OCELOVÝ PLECH tl. 0,7 mm,  PLECH POZINKOVANÝ, LAKOVANÝ - RAL DLE VÝBĚRU ARCHITEKTKY  DODÁVKA VČETNĚ SYSTÉMOVÝCH KOTEVNÍCH PRVKŮ  V ÚROVNI U.T. OSAZEN LAPAČ STŘEŠNÍCH NAPLAVENIN</p>
K 09	<p>SCHÉMA</p>  <p>ILUSTRAČNÍ OBRÁZEK:</p> 	<p>OPLECHOVÁNÍ ATIKY  OCELOVÝ PLECH tl. 0,7 mm,  PLECH POZINKOVANÝ, LAKOVANÝ - RAL DLE VÝBĚRU ARCHITEKTKY  DODÁVKA VČETNĚ SYSTÉMOVÝCH PŘÍPONEK PRO NACVAKNUTÍ  ATIKOVÉHO PLECHU  CELKOVÁ DÉLKA: 11,1 bm  ROZVINUTÁ ŠÍŘKA: 710 mm</p>
K 10	<p>ILUSTRAČNÍ OBRÁZEK</p>  	<p>ZÁVĚTRNÁ LIŠTA  OCELOVÝ PLECH tl. 0,7 mm,  PLECH POZINKOVANÝ, LAKOVANÝ - RAL DLE VÝBĚRU ARCHITEKTKY  CELKOVÁ DÉLKA: 13,53 bm  ROZVINUTÁ ŠÍŘKA: 250 mm</p>
K 11		<p>PARAPET OKNA š. 600 mm,  OCELOVÝ PLECH tl. 0,7 mm,  ROZVINUTÁ ŠÍŘKA 260 mm,  PLECH POZINKOVANÝ, LAKOVANÝ - RAL DLE VÝBĚRU  ARCHITEKTKY  DODÁVKA VČETNĚ SYSTÉMOVÝCH KOTEVNÍCH PRVKŮ</p>

## POZNÁMKA:

- PŘED MONTÁŽÍ MUSÍ DODAVATELSKÁ FIRMA PROVĚŘIT SKUTEČNÉ ROZMĚRY STAVEBNÍ PŘIPRAVENOSTI, VELIKOSTI SE MOHOU LIŠIT!
- TABULKA VÝROBKŮ NENAHRADUJE DÍLENSKOU VÝROBNÍ DOKUMENTACI! DÍLENSKOU VÝROBNÍ DOKUMENTACI PŘEDLOŽÍ DODAVATEL STAVBY AD KE SCHVÁLENÍ!

OZN.	SCHÉMA	POPIS
K 12		PARAPET OKNA š. 600 mm, OCELOVÝ PLECH tl. 0,7 mm, ROZVINUTÁ ŠÍŘKA 260 mm, PLECH POZINKOVANÝ, LAKOVANÝ - RAL DLE VÝBĚRU ARCHITEKTKY DODÁVKA VČETNĚ SYSTÉMOVÝCH KOTEVNÍCH PRVKŮ
K 13		PARAPET OKNA š. 600 mm, OCELOVÝ PLECH tl. 0,7 mm, ROZVINUTÁ ŠÍŘKA 260 mm, PLECH POZINKOVANÝ, LAKOVANÝ - RAL DLE VÝBĚRU ARCHITEKTKY DODÁVKA VČETNĚ SYSTÉMOVÝCH KOTEVNÍCH PRVKŮ
K 14		PARAPET OKNA š. 600 mm, OCELOVÝ PLECH tl. 0,7 mm, ROZVINUTÁ ŠÍŘKA 260 mm, PLECH POZINKOVANÝ, LAKOVANÝ - RAL DLE VÝBĚRU ARCHITEKTKY DODÁVKA VČETNĚ SYSTÉMOVÝCH KOTEVNÍCH PRVKŮ
K 15		PARAPET OKNA š. 600 mm, OCELOVÝ PLECH tl. 0,7 mm, ROZVINUTÁ ŠÍŘKA 260 mm, PLECH POZINKOVANÝ, LAKOVANÝ - RAL DLE VÝBĚRU ARCHITEKTKY DODÁVKA VČETNĚ SYSTÉMOVÝCH KOTEVNÍCH PRVKŮ
K 16		PARAPET OKNA š. 600 mm, OCELOVÝ PLECH tl. 0,7 mm, ROZVINUTÁ ŠÍŘKA 260 mm, PLECH POZINKOVANÝ, LAKOVANÝ - RAL DLE VÝBĚRU ARCHITEKTKY DODÁVKA VČETNĚ SYSTÉMOVÝCH KOTEVNÍCH PRVKŮ
K 17		PARAPET OKNA š. 600 mm, OCELOVÝ PLECH tl. 0,7 mm, ROZVINUTÁ ŠÍŘKA 260 mm, PLECH POZINKOVANÝ, LAKOVANÝ - RAL DLE VÝBĚRU ARCHITEKTKY DODÁVKA VČETNĚ SYSTÉMOVÝCH KOTEVNÍCH PRVKŮ
K 18	<div>SCHÉMA</div> <div>ILUSTRAČNÍ OBRÁZEK:</div>	OPLECHOVÁNÍ OPLOCENÍ OCELOVÝ PLECH tl. 0,7 mm, PLECH POZINKOVANÝ, LAKOVANÝ - RAL DLE VÝBĚRU ARCHITEKTKY DODÁVKA VČETNĚ SYSTÉMOVÝCH KOTEVNÍCH PRVKŮ VČETNĚ NAPOJENÍ NA NAVAZUJÍCÍ KONSTRUKCE CELKOVÁ DÉLKA: 1,50 bm ROZVINUTÁ ŠÍŘKA: 630 mm

## POZNÁMKA:

- PŘED MONTÁŽÍ MUSÍ DODAVATELSKÁ FIRMA PROVĚŘIT SKUTEČNÉ ROZMĚRY STAVEBNÍ PŘIPRAVENOSTI, VELIKOSTI SE MOHOU LIŠIT!
- TABULKA VÝROBKŮ NENAHRADUJE DÍLENSKOU VÝROBNÍ DOKUMENTACI! DÍLENSKOU VÝROBNÍ DOKUMENTACI PŘEDLOŽÍ DODAVATEL STAVBY AD KE SCHVÁLENÍ!

